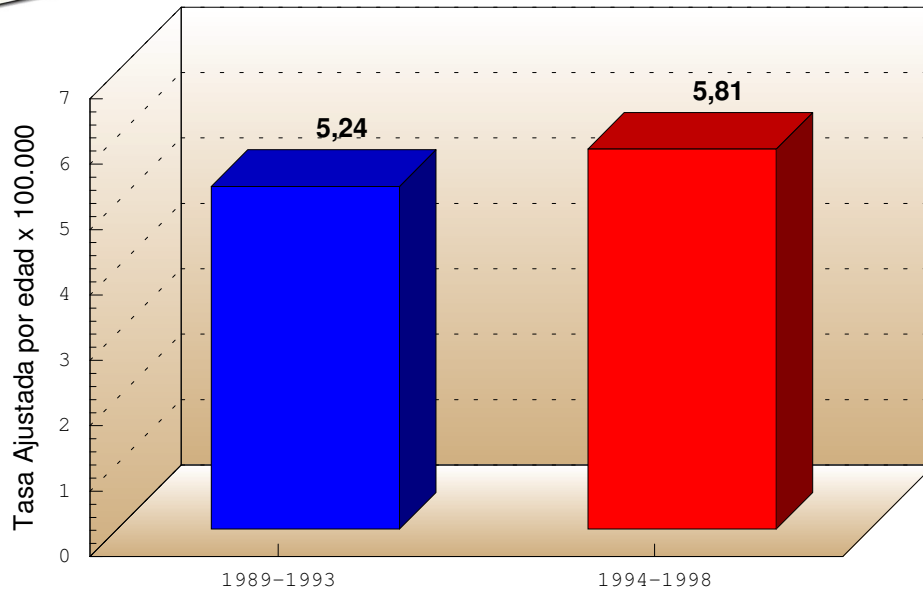




## CANCER DE PULMON COMPARACION ENTRE DOS QUINQUENIOS TODO EL PAIS - MUJERES

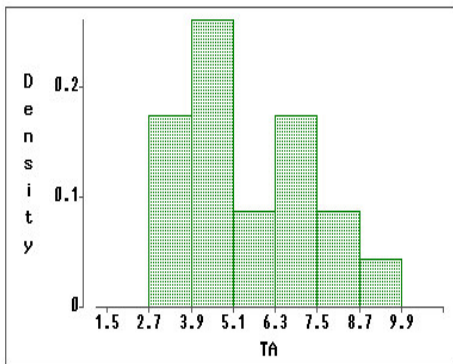
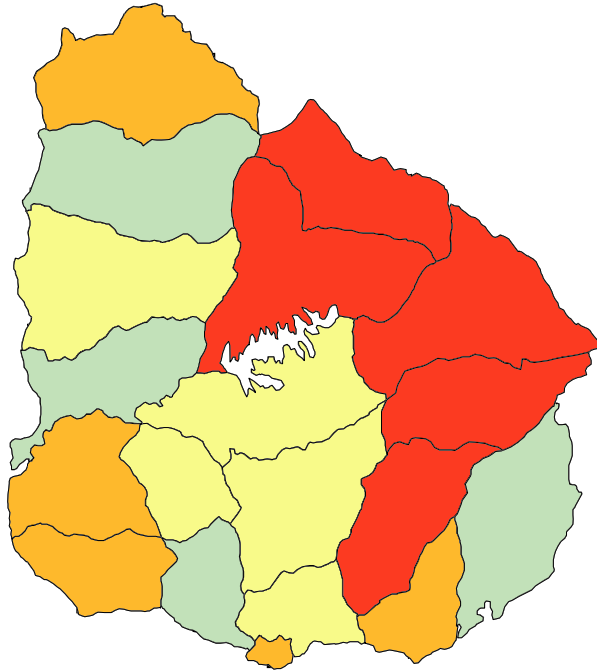


### DISTRIBUCION POR DEPARTAMENTOS

	1989-1993		1994-1998	
	Casos	Tasa Ajustada	Casos	Tasa Ajustada
Artigas	11	5,85	10	4,73
Canelones	67	4,40	73	4,48
Cerro Largo	15	5,46	24	7,95
Colonia	25	4,46	34	6,23
Durazno	11	5,23	11	4,55
Flores	2	3,43	5	4,57
Florida	8	3,14	11	3,91
Lavalleja	9	3,45	17	6,94
Maldonado	13	3,70	27	6,37
Montevideo	346	5,60	419	6,37
Paysandú	16	3,70	16	3,99
Río Negro	8	5,00	6	3,66
Rivera	15	5,10	25	8,22
Rocha	13	5,51	11	3,58
Salto	19	5,93	14	3,12
San José	22	5,52	14	3,47
Soriano	24	7,34	17	5,54
Tacuarembó	18	6,68	27	9,22
Treinta y Tres	17	8,00	16	7,18
Todo el País	659	5,24	777	5,81
Interior	313	4,92	358	5,27



**MORTALIDAD POR CÁNCER - URUGUAY 1994 - 1998**  
**NEOPLASMA DE PULMÓN - MUJERES**  
 TASAS POR 100.000 POR DEPARTAMENTOS



Distribución de las Tasas Ajustadas

