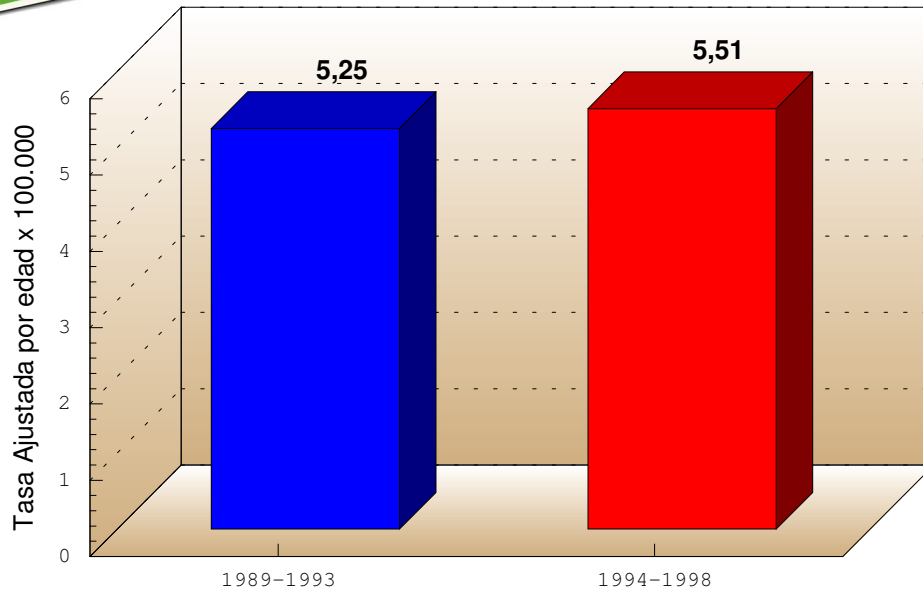




## CANCER DE PANCREAS COMPARACION ENTRE DOS QUINQUENIOS TODO EL PAIS - MUJERES

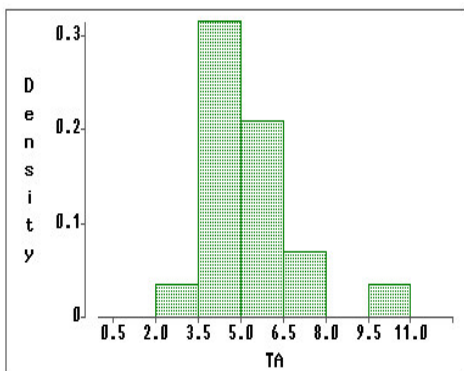
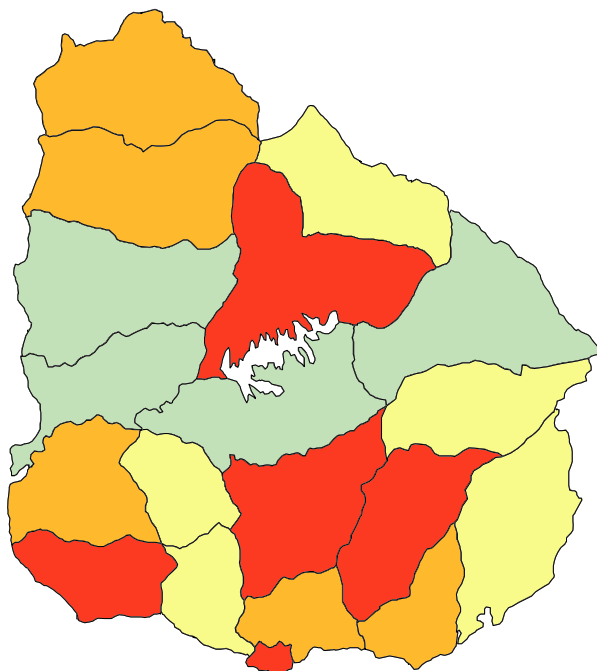


### DISTRIBUCION POR DEPARTAMENTOS

	1989-1993		1994-1998	
	Casos	Tasa Ajustada	Casos	Tasa Ajustada
Artigas	5	2,12	12	5,58
Canelones	77	4,82	92	5,16
Cerro Largo	15	4,63	16	4,49
Colonia	35	6,53	48	6,90
Durazno	11	4,33	7	2,69
Flores	1	1,40	6	4,82
Florida	10	2,70	23	7,21
Lavalleja	8	2,24	22	5,68
Maldonado	23	5,52	25	5,21
Montevideo	396	5,58	449	5,61
Paysandú	24	5,46	20	4,23
Río Negro	12	7,39	7	3,56
Rivera	16	4,63	16	4,58
Rocha	12	4,10	18	4,54
Salto	24	6,10	22	4,97
San José	27	5,83	20	4,64
Soriano	23	6,30	17	5,00
Tacuarembó	16	5,57	33	10,91
Treinta y Tres	8	3,60	9	4,86
Todo el País	743	5,25	862	5,51
Interior	347	4,90	413	5,38



**MORTALIDAD POR CANCER - URUGUAY 1994 - 1998**  
**NEOPLASMA DE PANCREAS - MUJERES**  
 TASAS POR 100.000 POR DEPARTAMENTOS



Distribución de las Tasas Ajustadas

