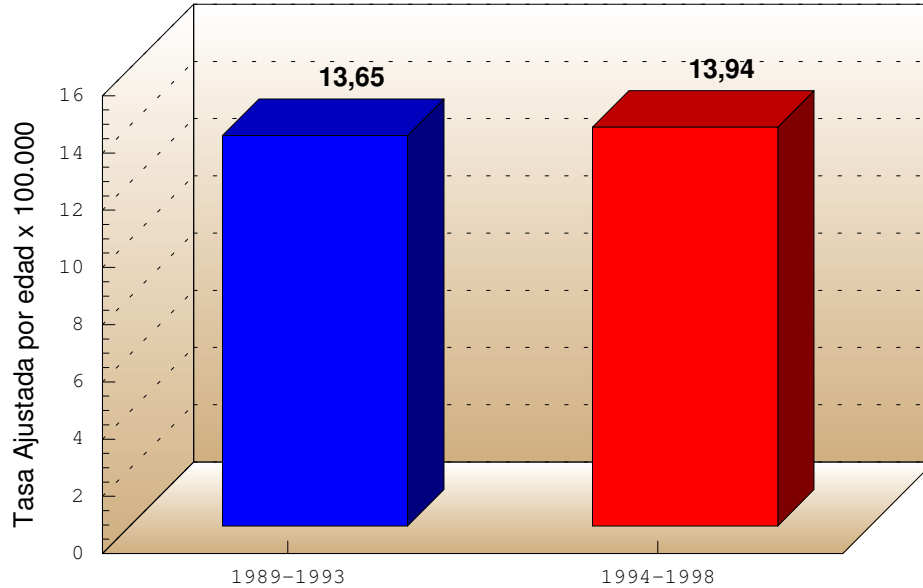




CANCER DE COLO-RECTO COMPARACION ENTRE DOS QUINQUENIOS TODO EL PAIS - MUJERES

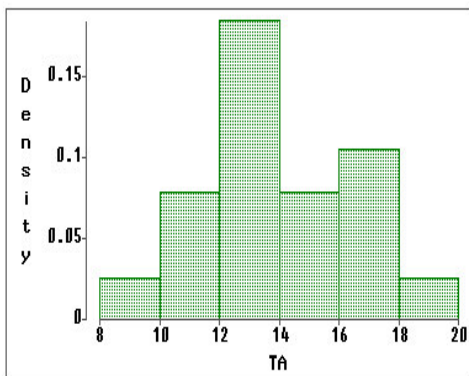
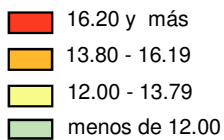
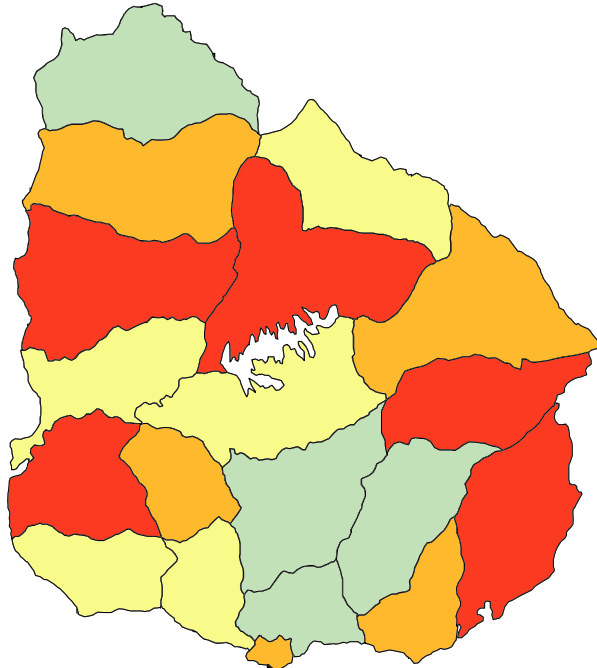


DISTRIBUCION POR DEPARTAMENTOS

	1989-1993		1994-1998	
	Casos	Tasa Ajustada	Casos	Tasa Ajustada
Artigas	23	9,91	27	10,66
Canelones	203	11,67	230	11,22
Cerro Largo	39	13,05	46	13,86
Colonia	82	13,30	83	12,45
Durazno	34	12,86	33	13,39
Flores	8	6,65	16	13,93
Florida	23	7,65	33	8,71
Lavalleja	35	11,91	40	11,49
Maldonado	39	9,03	72	14,81
Montevideo	1.153	15,04	1.174	14,47
Paysandú	68	15,47	72	16,73
Río Negro	30	17,45	23	12,18
Rivera	37	10,04	54	12,53
Rocha	40	13,47	66	18,58
Salto	44	11,07	68	14,54
San José	64	13,94	66	13,34
Soriano	59	16,51	72	17,66
Tacuarembó	33	10,66	51	16,43
Treinta y Tres	30	16,27	34	16,27
Todo el País	2.044	13,65	2.260	13,94
Interior	891	12,20	1.086	13,40



MORTALIDAD POR CANCER - URUGUAY 1994 - 1998
NEOPLASMA DE COLO-RECTO - MUJERES
 TASAS POR 100.000 POR DEPARTAMENTOS



Distribución de las Tasas Ajustadas

