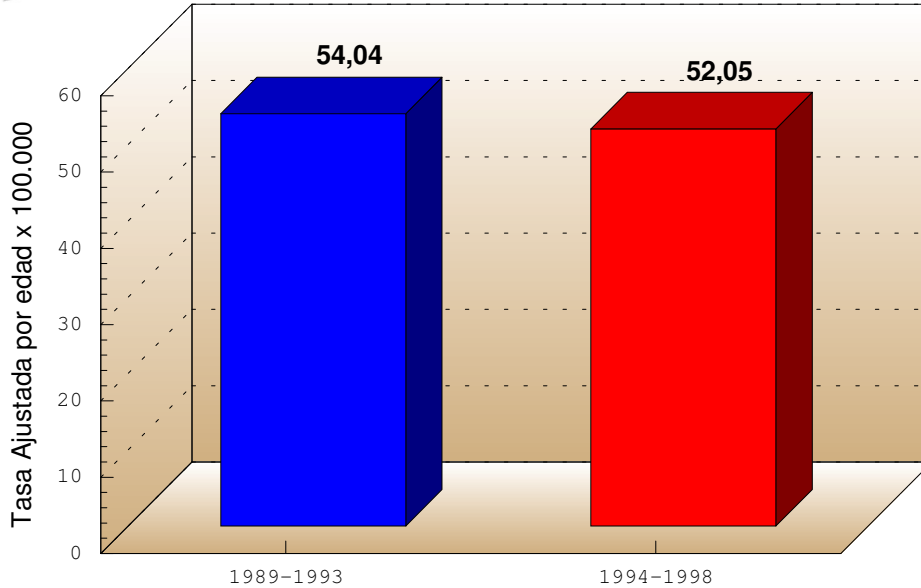




## CANCER DE PULMON COMPARACION ENTRE DOS QUINQUENIOS TODO EL PAIS - HOMBRES

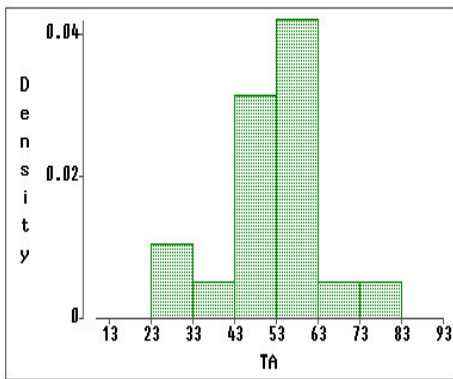
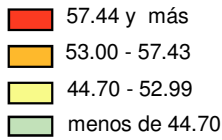
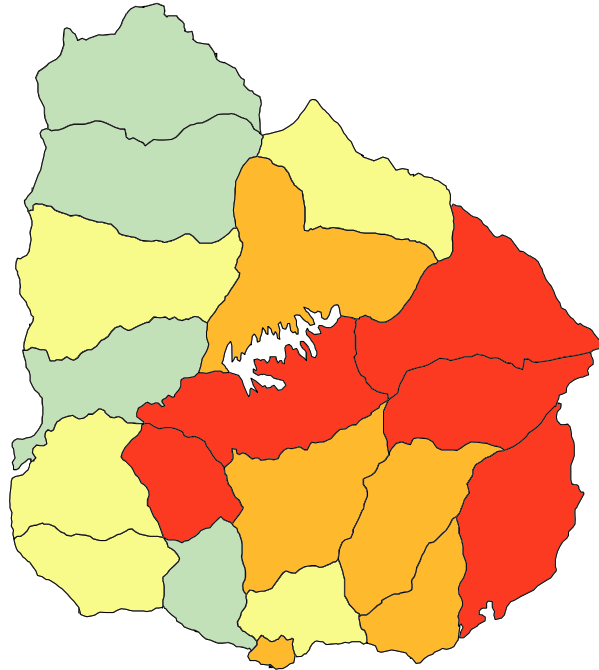


### DISTRIBUCION POR DEPARTAMENTOS

	1989-1993		1994-1998	
	Casos	Tasa Ajustada	Casos	Tasa Ajustada
Artigas	51	29,38	54	28,91
Canelones	653	50,49	618	44,72
Cerro Largo	120	50,71	173	68,14
Colonia	208	48,06	212	49,12
Durazno	83	46,34	104	58,71
Flores	45	50,17	49	57,44
Florida	133	56,45	132	53,88
Lavalleja	119	49,75	130	54,40
Maldonado	207	62,36	203	53,09
Montevideo	2.484	60,09	2.386	55,87
Paysandú	158	45,43	166	45,09
Río Negro	58	36,65	68	40,22
Rivera	134	52,98	139	50,84
Rocha	125	52,44	196	78,01
Salto	98	30,51	116	32,59
San José	169	51,34	147	43,43
Soriano	165	61,89	142	50,85
Tacuarembó	130	54,25	139	53,65
Treinta y Tres	82	51,26	98	58,53
Todo el País	5.222	54,04	5.272	52,05
Interior	2.738	49,51	2.886	49,26



**MORTALIDAD POR CANCER - URUGUAY 1994 - 1998**  
**NEOPLASMA DE PULMON - HOMBRES**  
 TASAS POR 100.000 POR DEPARTAMENTOS



Distribución de las Tasas Ajustadas

