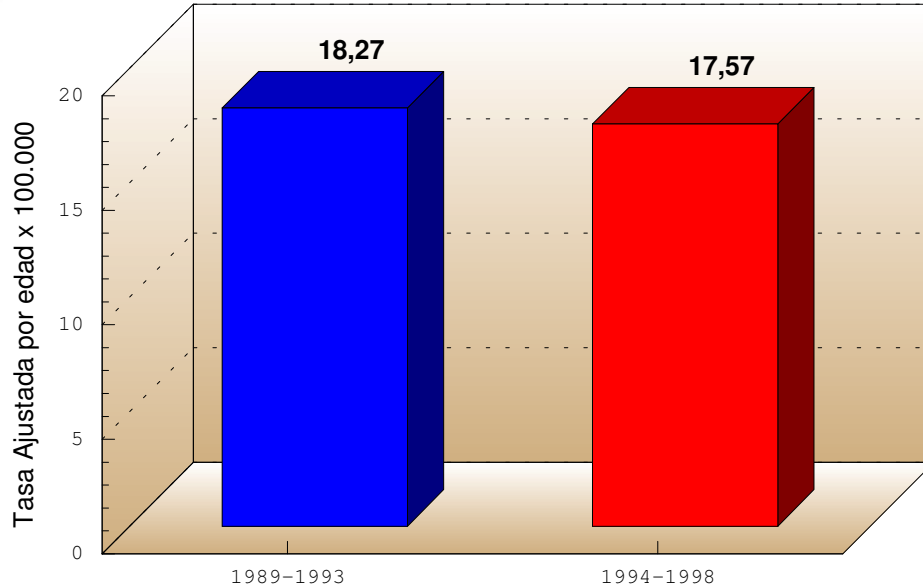




## CANCER DE COLO-RECTO COMPARACION ENTRE DOS QUINQUENIOS TODO EL PAIS - HOMBRES

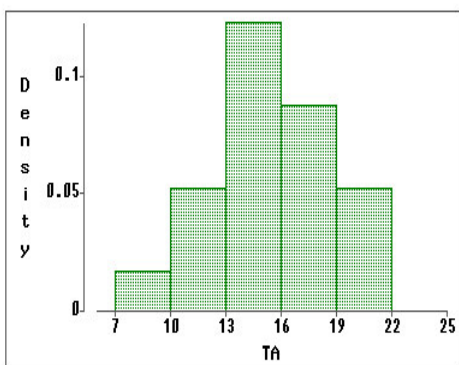
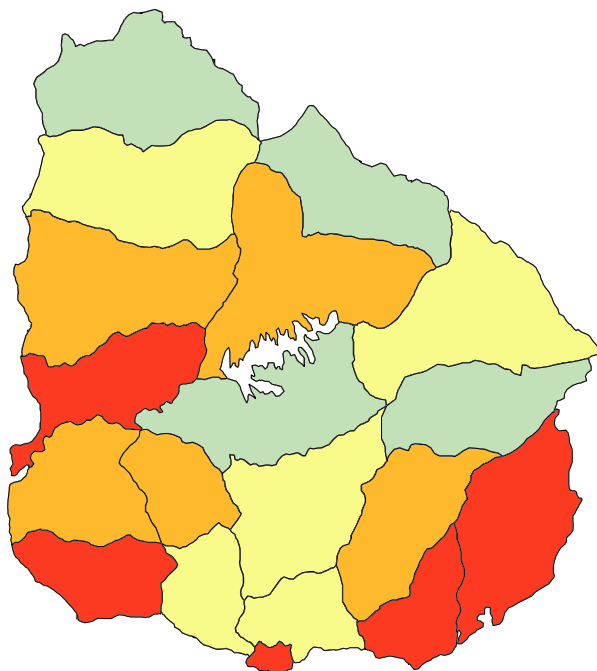


### DISTRIBUCION POR DEPARTAMENTOS

	1989-1993		1994-1998	
	Casos	Tasa Ajustada	Casos	Tasa Ajustada
Artigas	31	17,37	19	9,80
Canelones	224	16,26	223	15,31
Cerro Largo	38	14,78	42	14,72
Colonia	81	17,31	89	18,63
Durazno	32	16,94	27	12,79
Flores	11	10,83	18	15,97
Florida	28	9,67	39	14,10
Lavalleja	29	10,91	41	15,64
Maldonado	52	13,76	70	17,78
Montevideo	1.001	22,48	974	20,44
Paysandú	61	17,60	62	16,13
Río Negro	32	19,31	32	19,07
Rivera	35	13,54	28	10,01
Rocha	41	15,53	53	19,02
Salto	32	9,83	53	14,64
San José	54	16,77	55	14,52
Soriano	55	18,82	53	16,11
Tacuarembó	31	12,04	50	17,62
Treinta y Tres	21	13,46	23	11,93
Todo el País	1.889	18,27	1.951	17,57
Interior	888	15,09	977	15,41



**MORTALIDAD POR CANCER - URUGUAY 1994 - 1998**  
**NEOPLASMA DE COLO-RECTO - HOMBRES**  
 TASAS POR 100.000 POR DEPARTAMENTOS



Distribución de las Tasas Ajustadas

