

## INFORME 2010 SINTESIS DE LOS ULTIMOS DATOS ESTADISTICOS

La vigilancia epidemiológica del cáncer es una herramienta clave para el control de esta enfermedad. Su cometido central es caracterizar rigurosamente el patrón epidemiológico del cáncer en el territorio nacional, así como también monitorizar su evolución en el espacio y en el tiempo, tanto en lo referente a la incidencia (casos nuevos) como a la mortalidad. Entre otros, son también sus objetivos, el análisis de la supervivencia de los pacientes con cáncer, y el estudio de los factores de riesgo de esta enfermedad. El instrumento fundamental para disponer de esta información es el registro del cáncer a nivel nacional. Los registros del cáncer de base poblacional (como el Registro Nacional de Cáncer\* de Uruguay) son elementos esenciales en el funcionamiento de los programas de control de cáncer, tanto para la concepción, la formulación, el diseño, la implementación y evaluación de cualquier medida de intervención sanitaria en materia oncológica. En este sentido el PVE-RNC de la CHLCC trabaja en estrecha colaboración con el Programa Nacional de Control de Cáncer del MSP.

El registro de incidencia se lleva a cabo a través de la labor de los Buscadores de Datos diseminados a lo largo y ancho del territorio nacional y el registro de la mortalidad se obtiene de la información de los certificados de defunción, información proporcionada por el MSP.

En el presente ejercicio, como en años anteriores, la información obtenida ha sido adecuadamente procesada y analizada en sus aspectos estadísticos y epidemiológicos, manteniendo actualizadas las cifras sobre la distribución de la enfermedad en el país. Esta información es comunicada a las autoridades y a la población a través de los medios de difusión, de la página web de la Comisión Honoraria de Lucha contra el Cáncer y de publicaciones. Se acaba de publicar un Atlas que actualiza la información de la Incidencia del Cáncer en el país y actualmente se está elaborando un nuevo Atlas que actualizará la información sobre Mortalidad por cáncer en el Uruguay.

Se trabaja permanentemente en el control de calidad de la información, tratando de optimizar todas las fases del registro del cáncer, desde la búsqueda y captura del caso, hasta su apropiada codificación, almacenamiento y posterior procesamiento de esos datos. El Registro Nacional de Cáncer está sometido a controles de calidad y evaluaciones externas independientes a cargo de reconocidos organismos internacionales.

Además, se continúa prestando asesoramiento bioestadístico y epidemiológico frente a las diversas consultas de técnicos nacionales y extranjeros; y se trabaja coordinadamente con todas las otras áreas de la Institución. Destacamos la estrecha y continua colaboración con los Programas de Prevención del Cáncer de Cuello de Utero y de Detección Precoz del Cáncer de Mama.

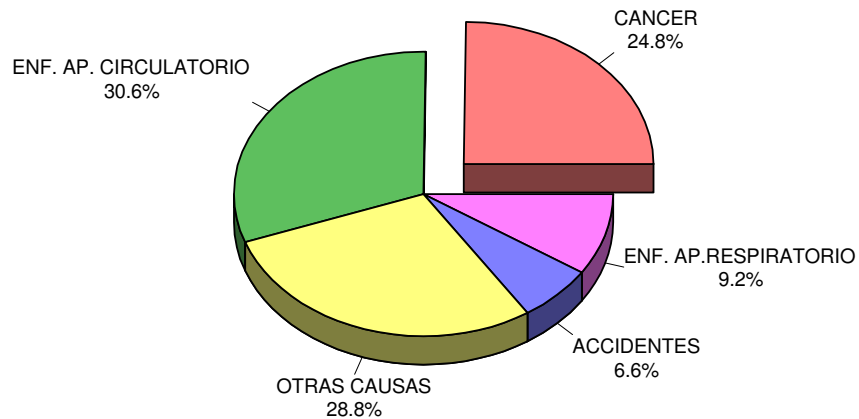
En colaboración con el PRONACCAN y en el seno de un grupo multidisciplinario se trabaja en el desarrollo de una red informatizada en Oncología (Sistema de Información de la Red Oncológica Nacional – SIRON). Este proyecto es de alto valor estratégico para la Oncología y permitirá avances en el terreno de la información epidemiológica y en el registro del cáncer, aunque sus objetivos abarcan un espectro bastante más amplio de posibilidades en todos los campos del área de referencia.

El Registro Nacional de Cáncer de la Comisión Honoraria integra una red de Sistemas de Información y Epidemiología en Cáncer (REDEPICAN), que reúne registros de España y Latinoamérica.

Los siguientes cuadros ilustran sobre la situación actual del cáncer en nuestro país.

\* A través del Decreto del Poder Ejecutivo 431/002 de fecha 6 de noviembre de 2002, se traspasó a la Comisión Honoraria de Lucha contra el Cáncer las funciones del Registro Nacional de Cáncer.

## MORTALIDAD EN EL URUGUAY AÑO 2008

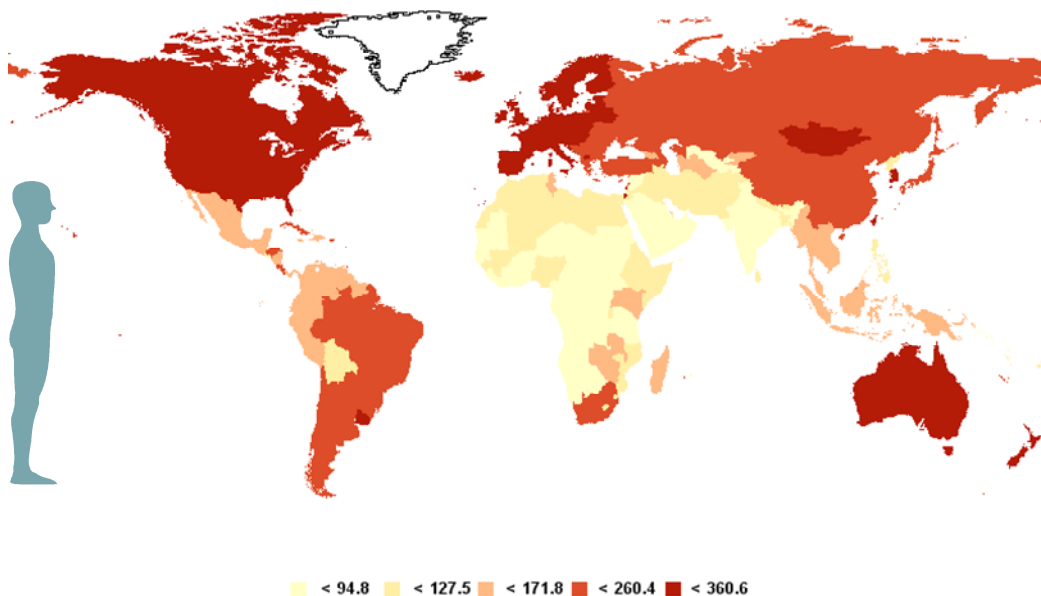


FUENTE: DIVISIÓN ESTADÍSTICA - MSP

## INCIDENCIA DEL CÁNCER EN EL MUNDO - HOMBRES

*Tasa estandarizada por edad, expresada en casos por 100.000*

*Todos los tipos de cáncer reunidos (excepto el cáncer de piel no melanoma).*

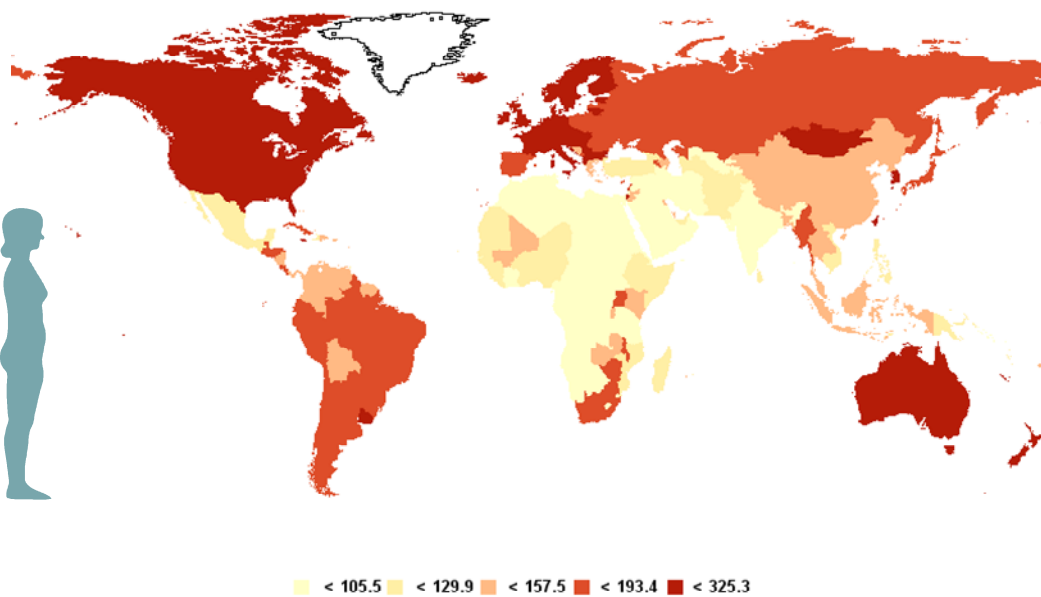


GLOBOCAN 2008 (IARC) - 22.2.2011

## INCIDENCIA DEL CÁNCER EN EL MUNDO - MUJERES

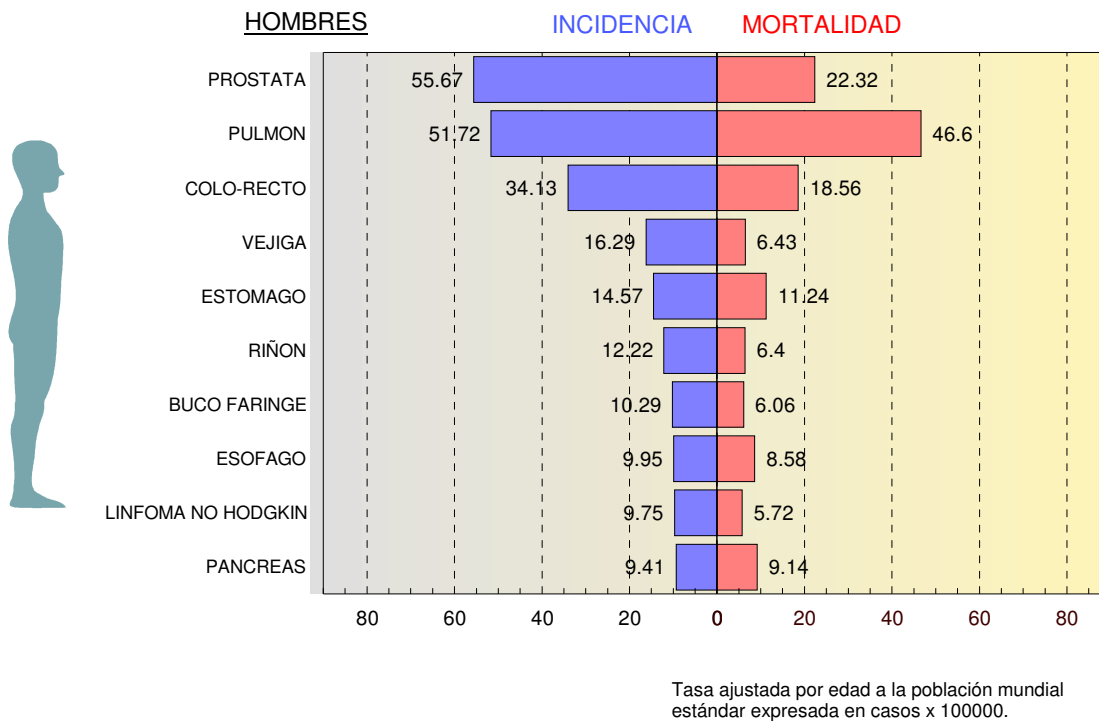
*Tasa estandarizada por edad, expresada en casos por 100.000*

*Todos los tipos de cáncer reunidos (excepto el cáncer de piel no melanoma).*

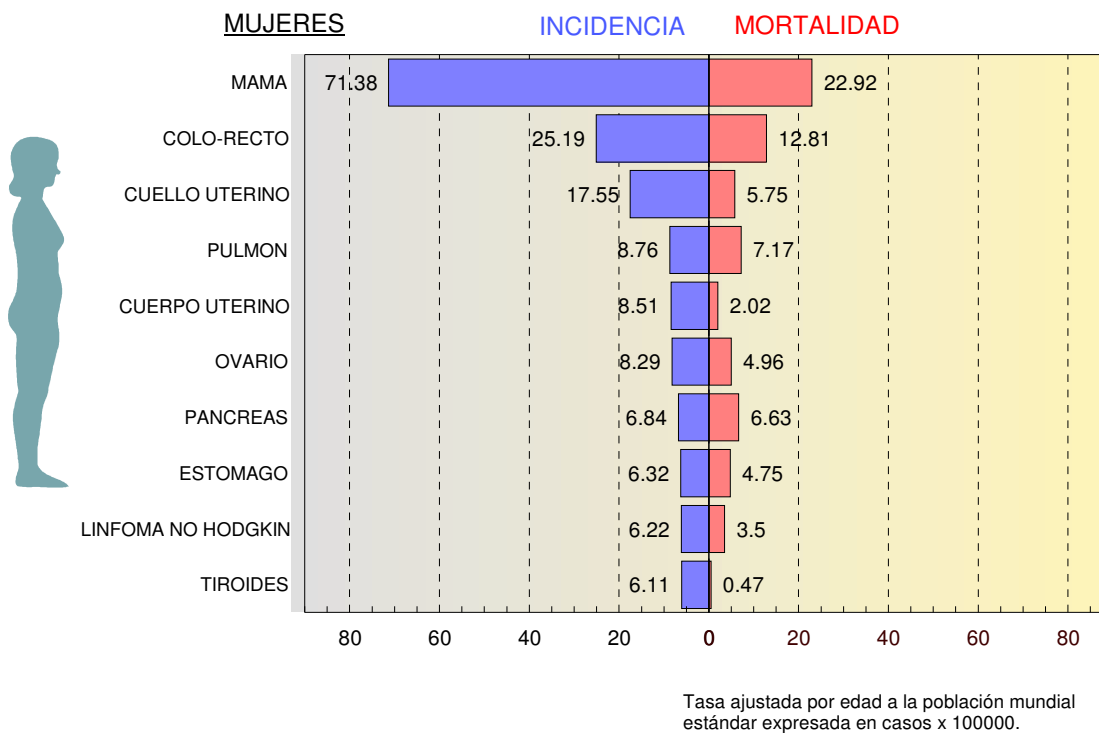


GLOBOCAN 2008 (IARC) - 22.2.2011

## CANCER EN URUGUAY 2002-2006 PRINCIPALES SITIOS



## CANCER EN URUGUAY 2002-2006 PRINCIPALES SITIOS

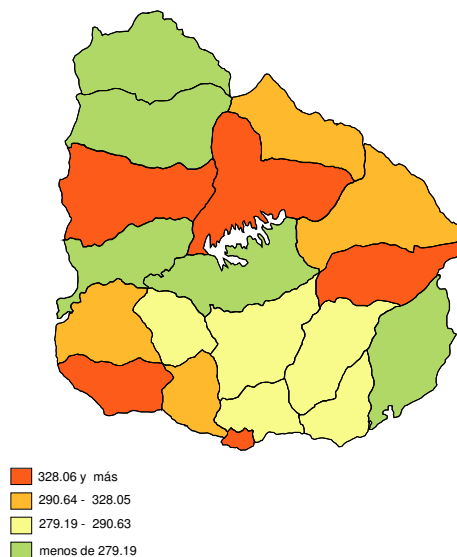


**Distribución de la Incidencia del Cáncer**  
**Todos los sitios reunidos (excepto cáncer de piel no melanoma).**  
**Uruguay – Período 2002-2006.**  
**Hombres.**

INCIDENCIA DEL CANCER EN URUGUAY 2002-2006

DISTRIBUCION DE CASOS Y TASAS  
POR DEPARTAMENTO

Departamento	Nº Casos	Tasa Ajustada*	Tasa Cruda
MONTEVIDEO	16881	376.52	546.07
COLONIA	1655	353.61	564.54
TREINTA Y TRES	605	352.1	498.27
TACUAREMBO	991	336.16	439.15
PAYSANDU	1267	331.44	450.25
TODO EL PAIS	36281	330.17	463.49
SAN JOSE	1194	324.68	463.29
CERRO LARGO	923	324.58	432.55
RIVERA	995	314.67	386.46
SORIANO	962	307.83	458.82
INTERIOR	19400	298.68	409.59
MALDONADO	1261	290.63	364.95
FLORES	278	290.23	448.67
LAVALLEJA	706	282.43	465.56
CANELONES	4461	280.11	374.88
FLORIDA	733	279.83	429.17
RIO NEGRO	505	278.53	364.87
SALTO	1056	276.47	349.39
ROCHA	722	269.42	416.73
DURAZNO	536	266.31	363.74
ARTIGAS	550	249.72	281.45

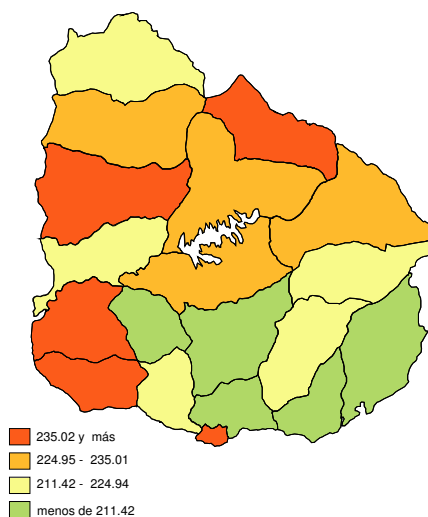


**Distribución de la Incidencia del Cáncer**  
**Todos los sitios reunidos (excepto cáncer de piel no melanoma).**  
**Uruguay – Período 2002-2006.**  
**Mujeres.**

INCIDENCIA DEL CANCER EN URUGUAY 2002-2006

DISTRIBUCION DE CASOS Y TASAS  
POR DEPARTAMENTO

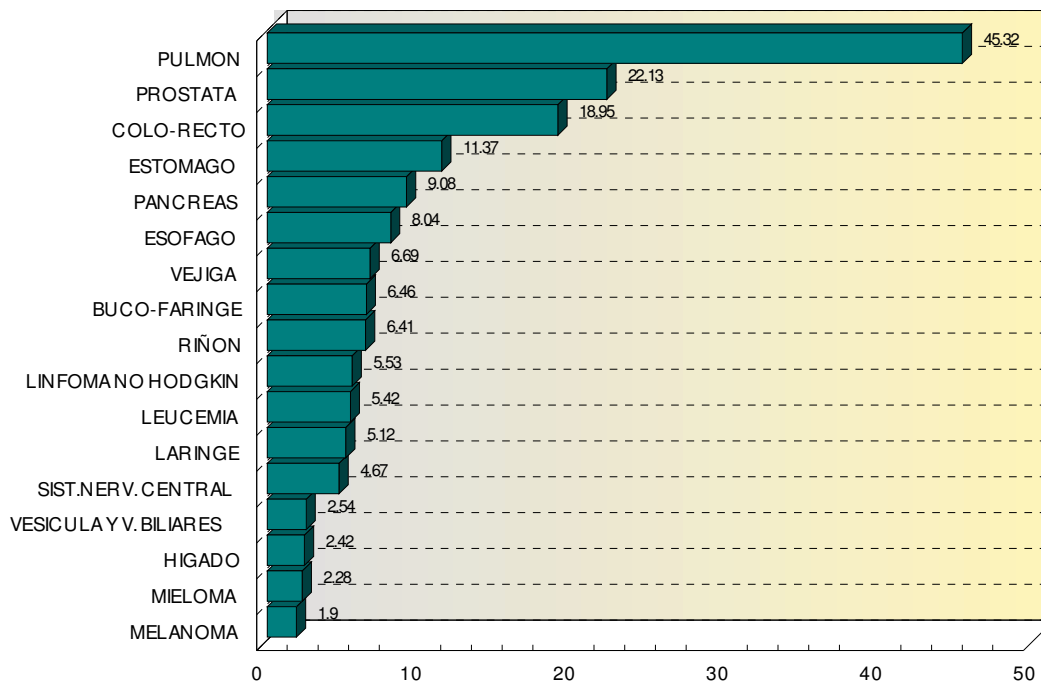
Departamento	Nº Casos	Tasa Ajustada *	Tasa Cruda
MONTEVIDEO	17254	272.91	487.61
PAYSANDU	1089	262.93	382.32
SORIANO	816	248.71	382.81
COLONIA	1316	244.92	434.06
TODO EL PAIS	33177	243.22	396.03
RIVERA	859	235.73	321.54
TACUAREMBO	741	234.30	326.72
SALTO	978	234.03	312.08
DURAZNO	485	227.68	330.04
CERRO LARGO	723	226.49	329.46
RIO NEGRO	405	224.94	307.85
TREINTA Y TRES	436	224.60	348.28
ARTIGAS	544	223.25	279.42
INTERIOR	15923	218.94	329.06
SAN JOSE	873	217.96	338.62
LAVALLEJA	568	216.11	371.26
MALDONADO	1055	206.72	296.82
FLORIDA	599	199.56	352.10
ROCHA	588	197.13	333.25
CANELONES	3640	195.63	294.44
FLORES	208	191.33	327.19



Tasa Ajustada por edad (población mundial estándar)  
Expresada en casos por 100.000 habitantes.

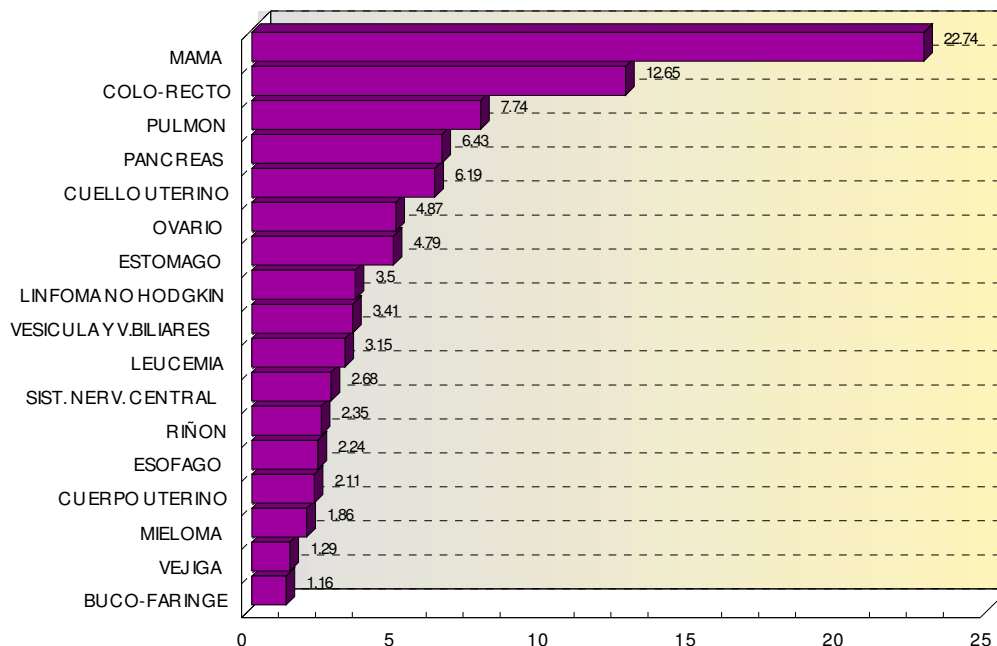
## MORTALIDAD POR CANCER EN URUGUAY 2004-2008 PRINCIPALES SITIOS

### HOMBRES



Tasa ajustada por edad a la población mundial estándar expresada en casos x 100000.

### MUJERES

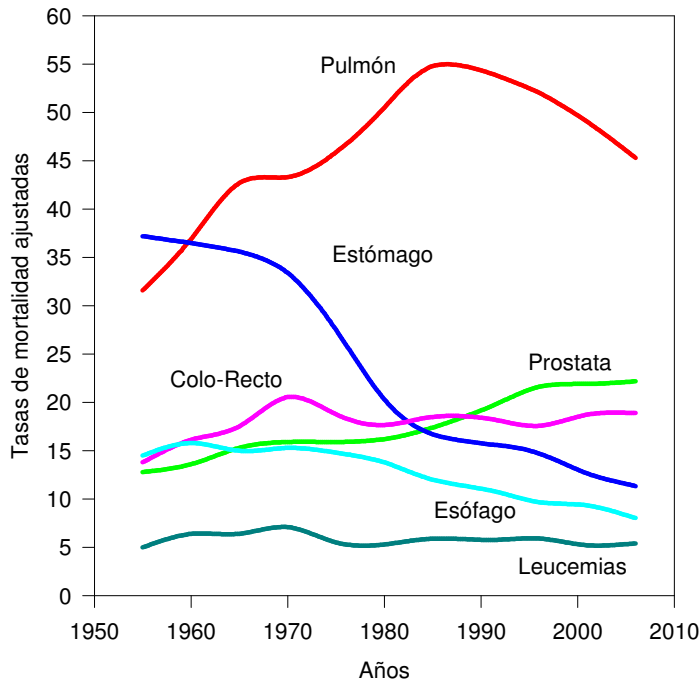


Tasa ajustada por edad a la población mundial estándar expresada en casos x 100000.

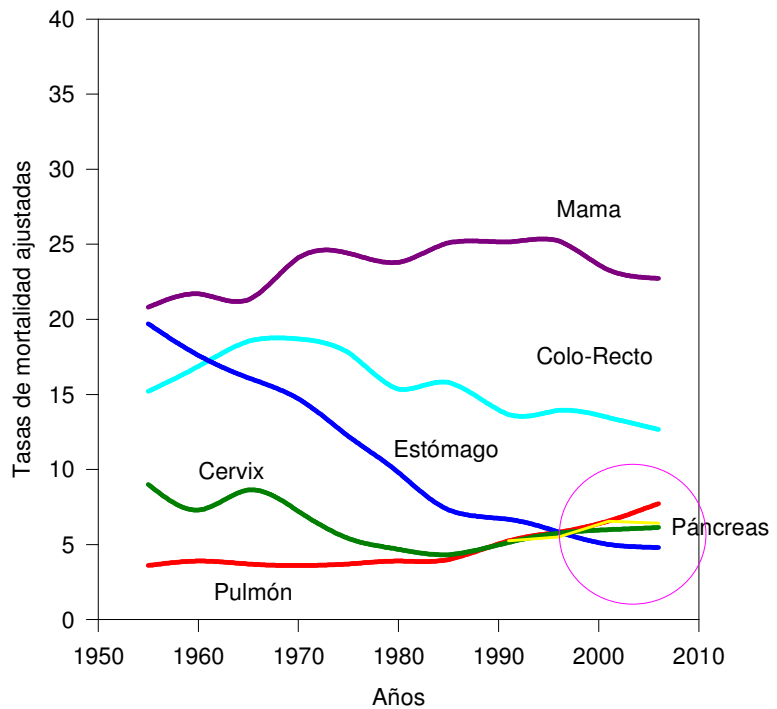
## URUGUAY

### Tendencias a largo plazo de la mortalidad

**TENDENCIA DE LA MORTALIDAD POR CANCER EN URUGUAY  
HOMBRES - PERIODO (1953-2008).  
TASAS AJUSTADAS POR EDAD A LA POBLACION MUNDIAL  
POR 100000 HABITANTES.**



**TENDENCIA DE LA MORTALIDAD POR CANCER EN URUGUAY  
MUJERES - PERIODO (1953-2008).  
TASAS AJUSTADAS POR EDAD A LA POBLACION MUNDIAL  
POR 100000 HABITANTES.**



## URUGUAY

### Tendencias recientes de la mortalidad

#### Cáncer de todos los sitios reunidos

